

# Kurzanleitung: WLAN der Fortbildungsakademie Herne

Liebe Seminar Teilnehmerinnen und Seminar Teilnehmer,

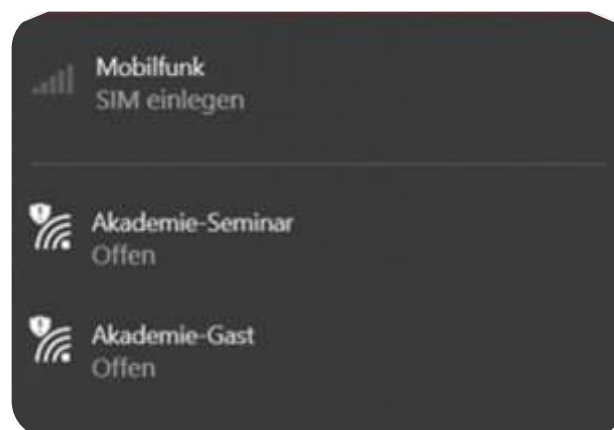
wir haben unser bisheriges WLAN Freifunk abgeschaltet. Die aktiven Komponenten waren veraltet und die Verbindungen ständig überlastet. Neu eingerichtet wurden zwei neue WLAN-Netze:

## Akademie-Gast

Dieses Netzwerk ist für **Gäste der Akademie**, die sich hier nur kurz aufhalten. Sie können sich mit diesem Netzwerk verbinden. Sie müssen sich hierzu einmal mit dem Netzwerk verbinden. Die Verbindung erzeugt eine temporäre User-ID. Ein Passwort ist nicht erforderlich. Nach der Anmeldung können Sie 4 Stunden mit dem WLAN arbeiten, danach wird die Verbindung unterbrochen. Bitte beachten Sie, dass dieses Netzwerk nur eine eingeschränkte Geschwindigkeit hat.

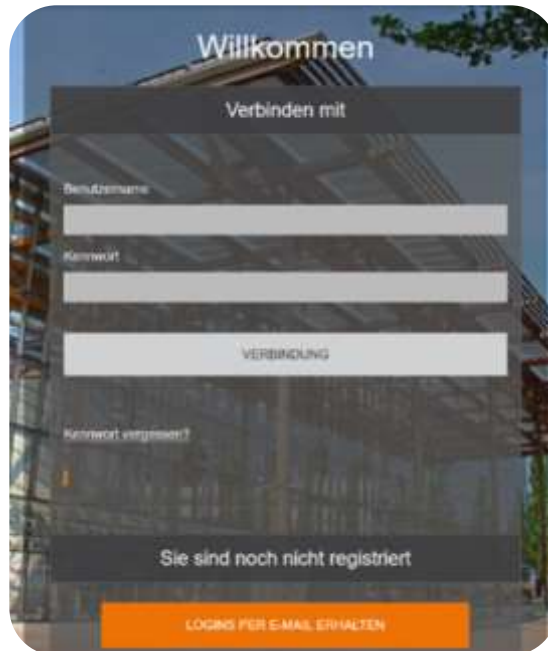
## Akademie-Seminar

Dieses Netzwerk ist für **Teilnehmerinnen und Teilnehmer der Akademie** vorgesehen. Hier erhalten Sie einen schnellen Zugang ins Internet. Für die Anmeldung benötigen Sie eine User-ID und ein Passwort.



Wählen Sie auf Ihrem Client das WLAN „Akademie-Seminar“ aus.

Je nach Endgerät und Betriebssystem kommen dann unterschiedliche Fenster. Wichtig ist, dass man eine Aktion auswählt und sich mit dem Netzwerk verbindet und sich dort anmeldet.



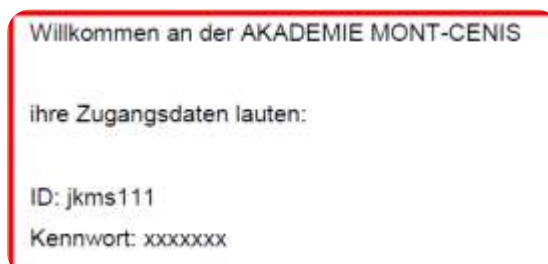
Für die Anmeldung benötigt man einen Benutzernamen und ein Kennwort. Sollten Sie nur den oberen Teil des Fensters in Ihrem Endgerät sehen, scrollen Sie bitte an das untere Ende der Seite.

Klicken Sie auf „LOGINS PER E-MAIL ERHALTEN“. Es öffnet sich ein Fenster. Geben Sie hier eine E-Mail-Adresse ein. Wichtig: an die angegebene E-Mail-Adresse wird eine User-ID und ein Passwort geschickt.

**Nutzen Sie bitte eine E-Mail-Adresse, die Sie sofort einsehen können.**

Das System erstellt zunächst eine temporäre User-ID und ein temporäres Passwort. Sie können jetzt auf dem Rechner Ihren E-Mail-Client starten und die Mail abwarten. Mit der Mail erhalten Sie Ihre endgültigen Zugangsdaten.

Die Mail kommt von dem Absender "fah-gateway@neco-gmbh.de". Die Firma NECO ist der technische Betreiber und unterstützt uns beim Betrieb des WLAN.



Die temporäre Verbindung bleibt ca. 5 Minuten bestehen. Verbinden Sie sich bitte anschließend erneut mit dem WLAN „Akademie-Seminar“. Geben Sie hier Ihren Benutzernamen und das Kennwort aus der E-Mail ein und klicken Sie auf „VERBINDUNG“. Sie erhalten eine kurze Nachricht und können sich dann mit dem Internet verbinden.



Die Netzwerkverbindung bleibt für 14 Tage bestehen. Danach werden User-ID und Passwort zunächst gesperrt und nach einiger Zeit datenschutzrechtlich konform gelöscht. Beim nächsten Seminar müssen Sie eine neue User-ID anfordern.

## Hinweis zur WLAN-Nutzung

Beim Surfen im Internet werden aufgrund der gesetzlichen Bestimmungen verschiedene Daten, beispielsweise beim Download von Daten, gespeichert. Diese Daten werden mit Ablauf der in den gesetzlichen Bestimmungen festgelegten Frist automatisch wieder gelöscht.

Das WLAN ist für Telearbeits-Rechner nicht geeignet. Hier arbeiten wir noch an einer anderen Lösung.